

UN STYLE DESIGN  
AVEC DES **LIGNES**  
**INTEMPORELLES**

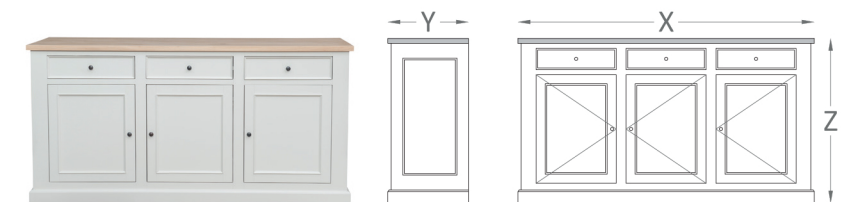


NEWRIO

**DRESSER**

**RÉFÉRENCES**

- Réf. : **KAS0504**
- Dimensions customizables :
- Réf. : **KAS0504SM**



**DIMENSIONS**

	X	Y	Z
<b>KAS0504-1</b>	120	49	90
<b>KAS0504-2</b>	180	49	95
<b>KAS0504-3</b>	220	49	100

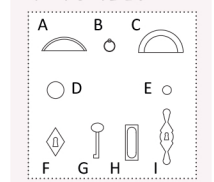
**PORTES**

- PUSH UP / POIGNÉES
- BATTANTES
- COULISSANTES

**TIROIRS**

- PUSH UP / POIGNÉES
- GLISSIÈRE BLUM / BOIS

**POIGNÉES**



**MOULURES**



**MOULURES**



**FINITIONS**

<b>CHÊNE</b> BALTIMORE	<b>CHÊNE</b> EXTRA GRIS	<b>CHÊNE</b> EXTRA MAT	<b>PIN</b> CHAMOIS	<b>PIN</b> NOIR	<b>PIN TEINTÉ</b> BRUN GRIS
<b>CHÊNE</b> BLACK	<b>CHÊNE</b> EXTRA WHITE	<b>CHÊNE</b> ANTHRACITE	<b>PIN</b> GALET	<b>PIN</b> ROBIN	<b>PIN TEINTÉ</b> GRIS
<b>CHÊNE</b> BLOND	<b>CHÊNE</b> HOBOKEN	<b>PIN</b> BLANC	<b>PIN</b> GRIS	<b>PIN</b> TAUPE	

NEWRIO

**COFFEE TABLE QUIBERON**

**RÉFÉRENCES**

- Réf. : **KAS0529**
- Dimensions customizables :
- Réf. : **KAS0529SM**



**DIMENSIONS**

	X	Y	Z
<b>KAS0529</b>	110	110	40

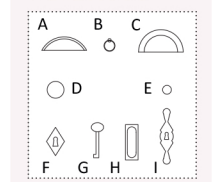
**PORTES**

- PUSH UP / POIGNÉES

**TIROIRS**

- PUSH UP / POIGNÉES
- GLISSIÈRE BLUM / BOIS

**POIGNÉES**



**MOULURES**



**MOULURES**



**FINITIONS**

<b>CHÊNE</b> BALTIMORE	<b>CHÊNE</b> EXTRA GRIS	<b>CHÊNE</b> EXTRA MAT	<b>PIN</b> CHAMOIS	<b>PIN</b> NOIR	<b>PIN TEINTÉ</b> BRUN GRIS
<b>CHÊNE</b> BLACK	<b>CHÊNE</b> EXTRA WHITE	<b>CHÊNE</b> ANTHRACITE	<b>PIN</b> GALET	<b>PIN</b> ROBIN	<b>PIN TEINTÉ</b> GRIS
<b>CHÊNE</b> BLOND	<b>CHÊNE</b> HOBOKEN	<b>PIN</b> BLANC	<b>PIN</b> GRIS	<b>PIN</b> TAUPE	